





Gama de lentes progresivas BBI

		Características	∅	Potencias CIL 0,25 a 4,00	Adiciones	
Progresivos	Orgánico	Iberama	1,498	75/85	ESF. De -6,00 a +6,00	1,00 a 3,50
		Navigator	1,498	80/85	ESF. De -6,00 a +6,00	0,75 a 3,50
		Navigator RLX	1,498 endurecido	80/85	ESF. De -6,00 a +6,00	0,75 a 3,00
			1,560 endurecido	76/81	ESF. De -6,00 a +6,00	1,00 a 3,00
			1,600 endurecido	76/81	ESF. De -6,00 a +6,00	1,00 a 3,00
		Navigator Polarshades (Gris)	1,498	78	ESF. De -7,00 a +4,00	1,00 a 3,00
		Navigator Short	1,498	70/75	ESF. De -6,00 a +6,00	1,00 a 3,00
		Navigator Short	1,560 Endurecido Fotocromático	75	ESF. De -6,00 a +5,00	1,00 a 3,00
		Proxima Short	1,610 Endurecido	75	ESF. De -8,00 a +5,50 TOR. De -8,00 a +5,50	1,00 a 3,00
		Kodak RLX Plus	1,498 Endurecido	80/85	ESF. De -6,00 a +6,00	1,00 a 3,50
		Transitions RLX	Endurecido Fotocromático	75	ESF. De -6,00 a +6,00	1,00 a 3,50
Mineral		Iberama	1,523	70/76	ESF. De -6,00 a +6,00	1,00 a 3,50
		Navigator	1,523	70/75	ESF. De -6,00 a +6,00	0,75 a 3,50
			1,600	70/75	ESF. De -6,00 a +6,00	0,75 a 3,50
		Kodak RLX Plus	1,600	70/75	ESF. De -6,00 a +6,00	1,00 a 3,50
		Iberama Photobrun	1,523 Fotocromático	70/76	ESF. De -6,00 a +6,00	1,00 a 3,50
		Navigator Photobrun	1,523 Fotocromático	70/75	ESF. De -6,00 a +6,00	0,75 a 3,50
			1,600 Fotocromático	70/75	ESF. De -6,00 a +6,00	0,75 a 3,50
Kodak Photobrun	1,600 Fotocromático	70/75	ESF. De -6,00 a +6,00	1,00 a 3,50		

Gama de lentes bifocales BBI

		Características		Potencias CIL 0,25 a 4,00	Adiciones	
Bifocales	Orgánico	Biradial		70/75	ESF. De -6,00 a +6,00	1,00 a 3,50
		Dipantal		70/75	ESF. De -6,00 a +6,00	0,75 a 3,50
		Dipantal RLX	Endurecido	70/75	ESF. De -6,00 a +6,00	1,00 a 3,50
			1,560 Asférico endurecido	75	ESF. De -6,00 a +6,00	1,00 a 3,50
	Dipantal Transition	Fotocromático	70/75	ESF. De -6,00 a +6,00	1,00 a 3,50	
Mineral	Dipantal		65/70	ESF. De -6,00 a +6,00	1,00 a 3,50	
	Dipantal Photobrun	Fotocromático marrón	65/70	ESF. De -6,00 a +6,00	1,00 a 3,50	

Gama de lentes monofocales BBI

Vidrio blanco	Índices 1.523, 1.700, 1.800
Vidrio Photobrun	Índices 1.523, 1.600
Orgánico BB42	Índices 1.498, 1.560, 1.600
Transitions BB42	Índices 1.501

Precios especiales en lentes de serie monofocales 65 mm.

*Coloración tonos A · B · C · D y Degradados

Consulte nuestros precios de oferta

Teléfonos y faxes de contacto: 985 280 917 / 985 280 911 / 985 280 906
E-mail: BBI@berthiot.e.telefonica.net